




CONTROL INSTRUMENTS

LED EMERGENCY




Datenblatt

LED LEUCHTEN

LED LEUCHTEN EMERGENCY 400 mm

LED 30 EMERGENCY

Die EMERGENCY Leuchte stellt die ideale Lösung für Ihre Fluchtwegbeleuchtung, bzw. Notbeleuchtung dar.. Dank Verwendung der LED Technology tragen diese Leuchten zur Energieeinsparung bei. Das moderne und dünne Design sorgt für wenig Platzbedarf.



LED EMERGENCY

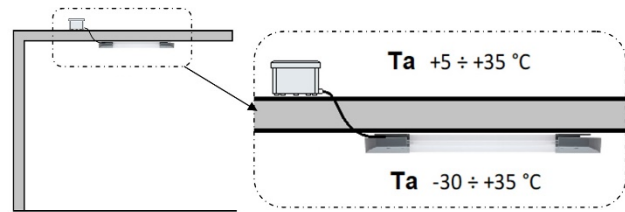

Direkter Anschluß 230 VAC über die externe Steuerelektronik LED-200LEDEM-L. Nicht dimmbar. Leuchtenlänge in 400 mm. Durch die Steuereinheit wird vorgewählt ob es sich um eine Fluchtwegbeleuchtung (SA = Dauerlicht), oder eine Notbeleuchtung (SE = Aktivierung bei Nertzusfall) handelt. Batteriestatus kann außerhalb der Leuchte abgerufen werden.

Anwendungsgebiete:

- Notbeleuchtungen in Kühl -und Tiefkühlzellen, Lagerräume, Kellerräume, Treppenhäuser, etc.
- Fluchtwegbeleuchtungen in Kühl -und Tiefkühlzellen,
- Lagerräume, Kellerräume, Treppenhäuser, etc.

LED LEUCHTEN

LED LEUCHTEN EMERGENCY 400 mm




TECHNISCHE DATEN	LED EMERGENCY	LED STEUERGERÄT 200LEDEM-L
ABMESSUNGEN	406 x 93 x 36 mm	130 x 90 x 65 mm
GEWICHT	0,35 kg	0,35 kg
SCHUTZART	IP 65	IP 55
SPANNUNGSVERSORGUNG	23 VDC SELV	230 VAC +/- 10% 50/60 Hz
ANSCHLUSSART	Ausschließlich über Steuergerät	Wechselspannung 230 VAC
UMGEBUNGSTEMPERATUR	-30 bis +35°C	-30 bis +40°C
LAGERTEMPERATUR	-20 bis +35°C	-35 bis +70°C
UMGEBUNGSFECHTIGKEIT	<90% RH	<90% RH
ELEKTRONIK	Über Steuergerät	Integriert
LEISTUNGS-AUFNAHME	8W	7,5W
TYPE	LED	12 VDC NI-MH 1300 mAh, austauschbar
LICHTSTROM	800 lumen	-
FARBTEMPERATUR	5700 K (Kaltweiß)	-
FARBWIEDERGABE-INDEX	> 80	-
VERBINDUNG	Vorverkabelte Leitung 100 mm	-
INSTALLATION	Einzel mittels Schrauben	Schraubbefestigung
BELEUCHTUNG	LED, nicht wechselbar	-
EINSCHALTVERZÖGERUNG	< 0,2 sek.	-
AUFWÄRMZEIT	Keine, sofortige Leuchtstärke	-
EIN-AUS-SCHALTZYKLEN	100.000	100.000
LADEZEIT	-	10 h
AKKU-PUFFER	-	> 3 h
LADESTROM	-	250 mA
GEHÄUSEMATERIAL	Polycarbonat selbstlöschend V0	Polycarbonat selbstlöschend V0
SCHUTZKLASSE	III	II



CI GmbH CONTROL INSTRUMENTS

Baumschulenweg 10 - 70736 Fellbach - DE

 www.ci-gmbh.com

 info@ci-gmbh.com

 + 49 711 65883-0